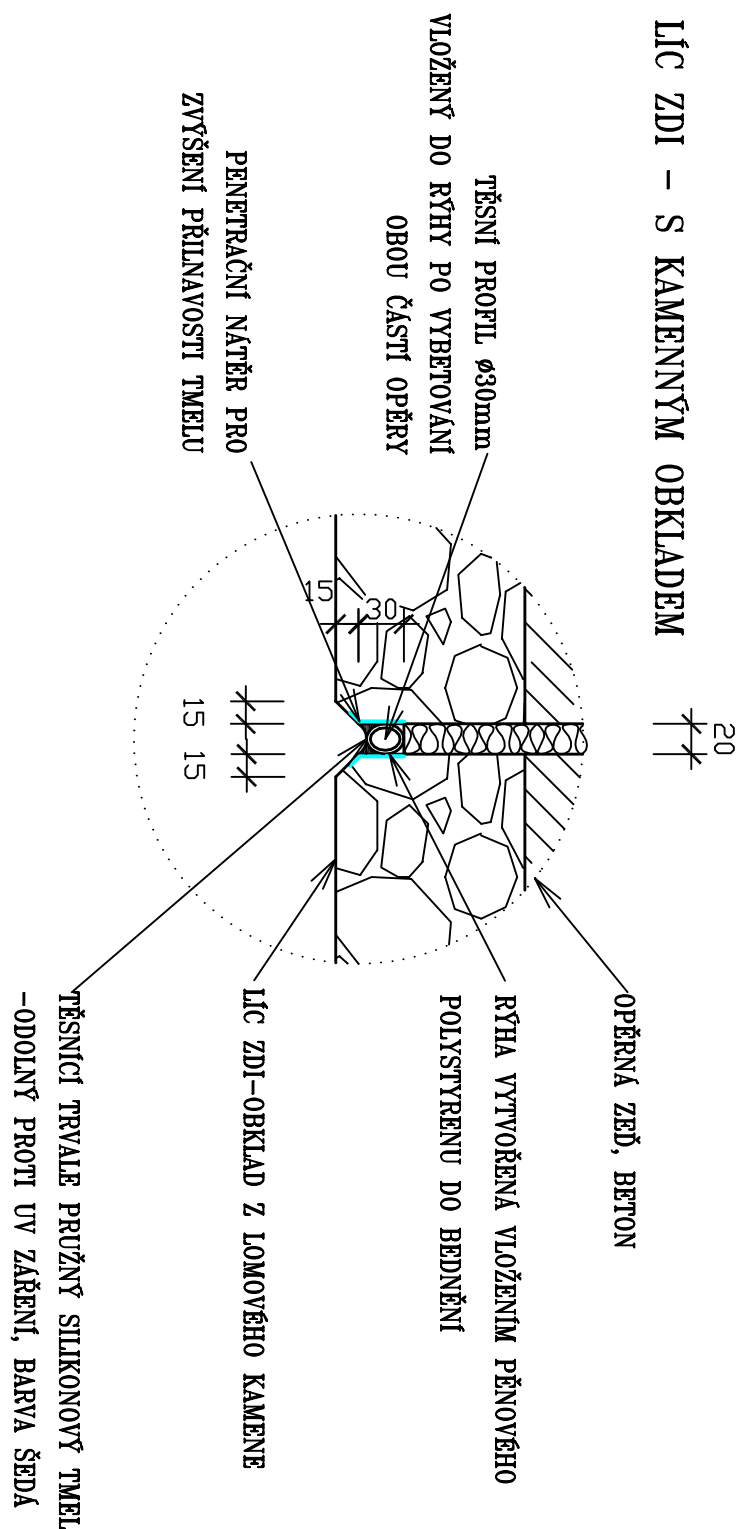
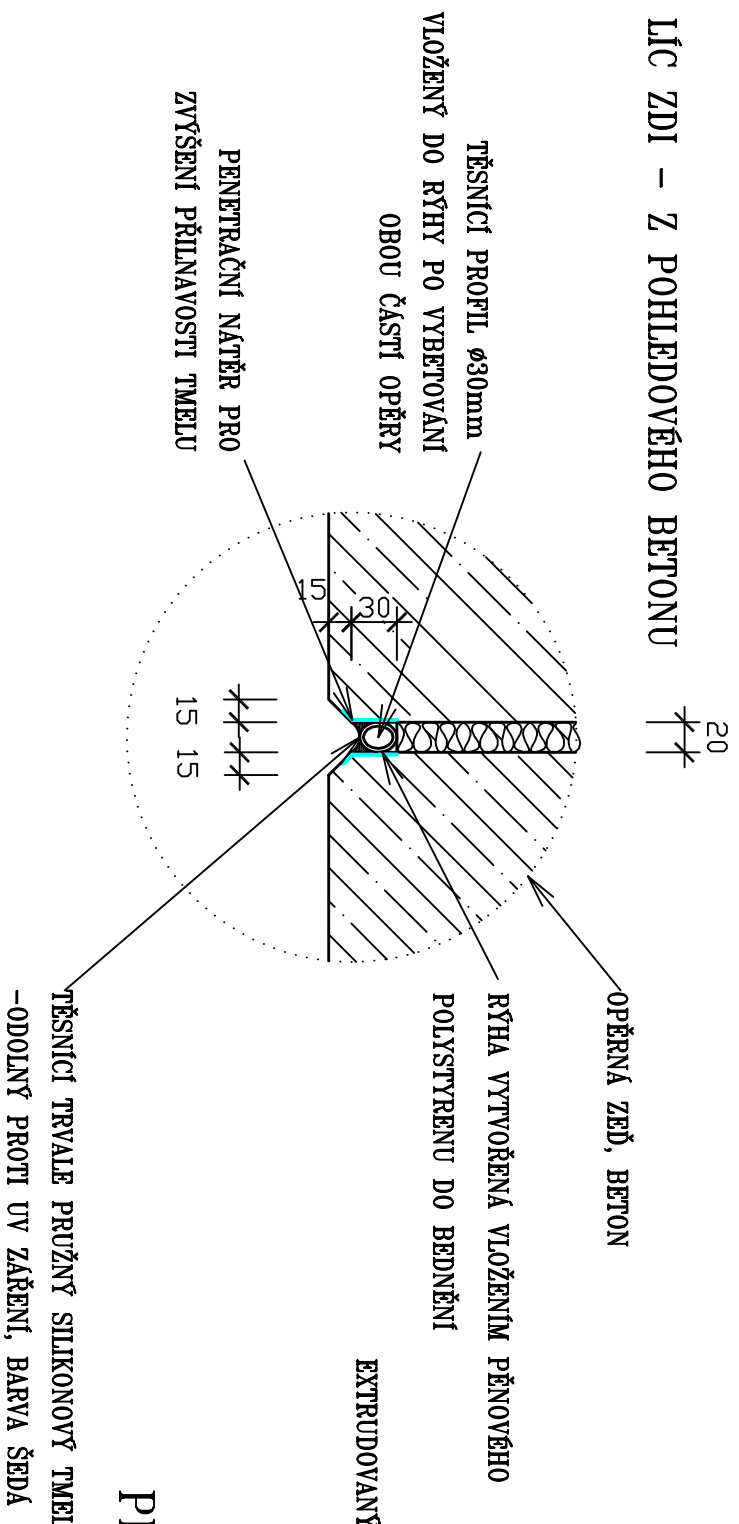


TĚSNĚNÍ DILATAČNÍ SPÁRY ZDI

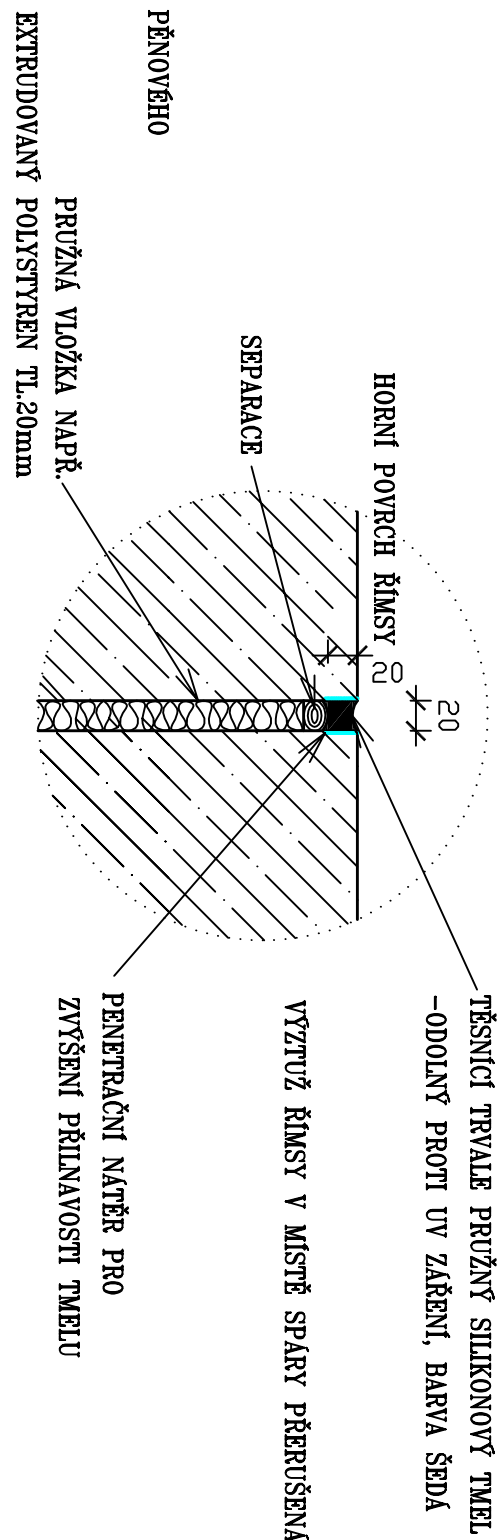
LÍČ ZDI – S KAMENNÝM OBKLADEM



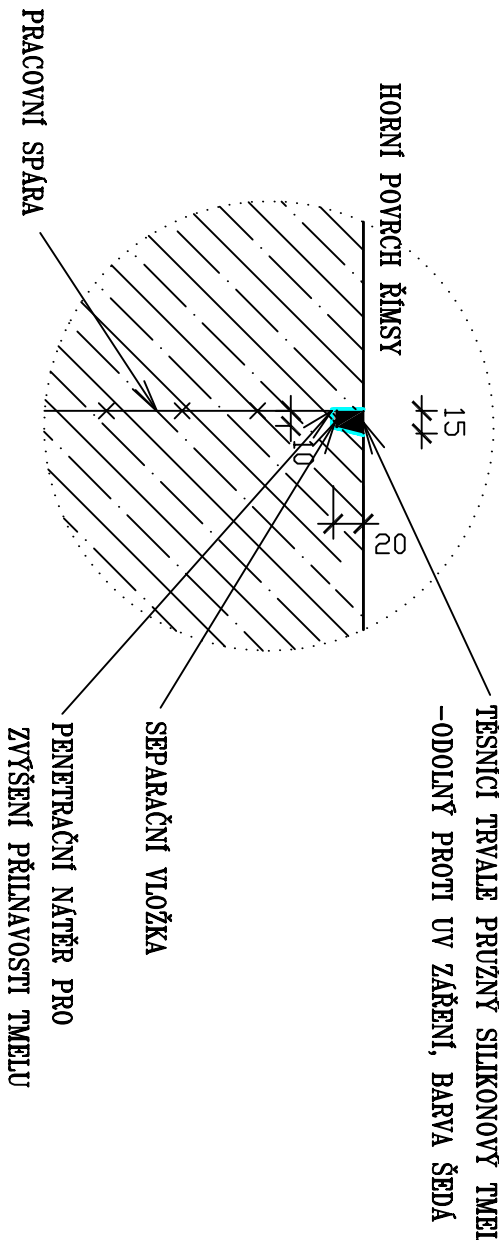
LÍČ ZDI – Z POHLEDOVĚHO BETONU



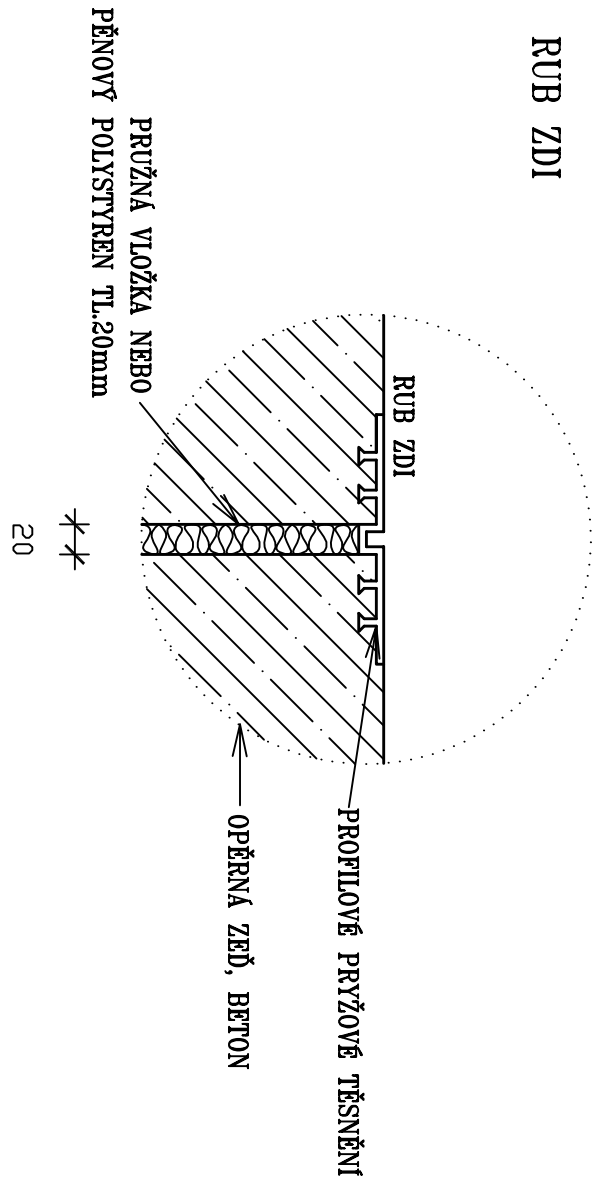
DILATAČNÍ SPÁRA ŘÍMSY



PRACOVNÍ SPÁRA ŘÍMSY



RUB ZDI



POZNÁMKA:

- BETONÁŽ JEDNOTLIVÝCH NÁVAZUJÍCÍCH PRACOVNÍCH ÚSEKŮ BUDE PROVEDENA STŘÍDAVĚ, MINIMÁLNÍ STŘAŽI VYBETONOVANÉHO ÚSEKU PŘED BETONÁŽÍ ÚSEKU SOUSEDNÍHO ČINÍ DVA DNY
- OPRAVA SPÁRY JE VYKRESLENA PRO HORNÍ POVRCH, STEJNĚ SE PROVEDE I NA BOČNÍCH PLOCHÁCH
- VÝZTUŽ ZDI JE V MÍSTĚ DILATAČNÍ SPÁRY PŘERUŠENA

ZODP. PROJ.	NAVŘHL	KRESLIL	VED. PROJ.	Projekt a inženýrská činnost Gromani s.p.a. s.r.o. BEŽUČOVÁ 879 742 13 STUŘENKA IČ: 08892485	
	ING. ŠIGUT	ING. ŠIGUT			
KRAJ: MORAVSKOSLEZSKÝ		ÚRAD: MěÚ Nový Jičín			
INVESTOR: Město Nový Jičín, Masarykovo nám. 1/1, 741 01 Nový Jičín					
AKCE: Chodníkové těleso, Žilina u Nového Jičína, úsek Pstruží Potok – Živočice u NU		FORMÁT	344		
ČÁST: D.1 STAVEBNÍ ČÁST D.1.2 MOSTNÍ OBJEKT A ZDI		DATAUM	03/2023		
OBSAH: TĚSNĚNÍ DILATAČNÍ SPÁRY ZDI		ARCH. ČÍSLO	18/2022		
SO-02 Opěrné zdi		STUPEŇ: PD	DPS		
		MĚRITKO:	-. -	ČÍS. VÝKRESU: D.1.2.2.4	